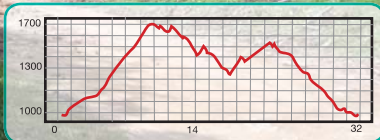


## RUTA 5 Puig Lluent

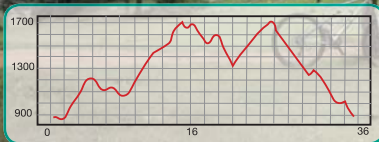
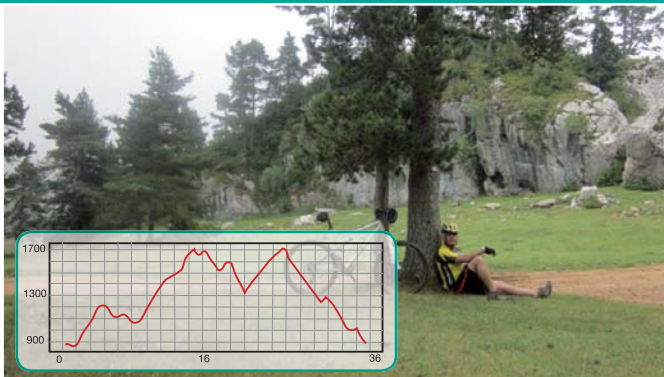


**Dificultad**  
Media-alta  32,27 Km.  
 6 h.  1178 m.

Gran ruta hasta el medio de la Sierra de Faigibranca con multitud de senderos, senderos y atajos de todo tipo, atravesando el Catllaràs hacia el oeste. La vuelta hasta el Coll de Ardericó es un poco exigente, por un precioso recorrido entre hayas.

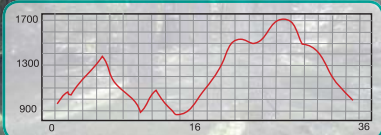
## RUTA 6 El Catllaràs más duro ... y exigente

**Dificultad**  
Alta  35,6 Km.  
 6 h.  1375 m.



Preciosa ruta alrededor del Catllaràs que destaca por la variedad de senderos, caminos, bosques, paisajes, entornos ... y por la dureza de las pendientes a recorrer.

## RUTA 7 La ruta total desde Cerdanyola



**Dificultad**  
Alta  37,78 Km.  
 7 h.  1456 m.

Gran travesía del Catllaràs, desde St. Julià de Cerdanyola hasta Malanyeu y La Nou del Berguedà, que combina todo tipo de terrenos, caminos y senderos para disfrutar de un recorrido tan exigente como salvaje y desconocido.

# Rutas y estancias en Btt Por el Pirineo Catalán El Catllaràs (Berguedà)

Ven a descubrir el entorno con nosotros!




Con el Pack BTT de St. Julià de Cerdanyola disfrutarás de un fin de semana único. Acompañado de un guía titulado, podrás elegir entre más de media docena de rutas que te proponemos verdes, azules y rojas. También ofrecemos la posibilidad de adaptar las rutas en función de tu propio nivel.

Atrévete a descubrir los rincones más escondidos en el corazón del Catllaràs.

  
**GuiesBtt.cat**  
Turismo - Aventura - Ocio - Cultura  
[www.guiesbtt.cat](http://www.guiesbtt.cat)



  
GC-2512  
[www.pedratour.com](http://www.pedratour.com)



Información y reservas:

  
GC-2512

Carrer Ciutat, 31 - 08600 Berga  
Tel. 93 821 51 11  
(+34)681 128 300 - (+34)600 319 304  
[info@pedratour.com](mailto:info@pedratour.com) - [www.pedratour.com](http://www.pedratour.com)

# Rutas - estancias - salidas - btt



## Pack 1

**Oferta**

### Salidas y estancias de un día

1 Ruta (a elegir entre las 7 o alguna otra propuesta) con salida de mañana y llegada al mediodía o media tarde, según el recorrido: 85 € / persona.

#### El precio incluye:

- Pensión completa de un día: cena y dormir día anterior, desayuno y comida (o picnic en ruta)
- Guía titulado acompañante
- Posibilidad de dejar la habitación por la tarde, después de la ducha
- Garaje para las bicicletas
- Seguro



## Pack 2

**Oferta**

### Salidas de fines de semana

2 Rutas (a elegir entre las 7 o alguna otra propuesta) durante el fin de semana con salida de mañana y llegada al mediodía o media tarde, según el recorrido: 165 € / persona.

#### El precio incluye:

- Pensión completa de dos días (cena y dormir viernes; desayuno, almuerzo, cena y dormir sábado; desayuno y almuerzo domingo). En función de las rutas, las comidas pueden ser de picnic
- Guía titulado acompañando los dos días
- Posibilidad de dejar la habitación domingo por la tarde, después de la ducha
- Garaje para las bicicletas
- Seguro



## Pack 3

### Salidas y rutas a la carta

Rutas (a elegir entre las 7 o alguna otra propuesta) de varios días con pensión completa, ideal para puentes, Semana Santa ...: consultar precios.

#### El precio incluye:

- Pensión completa todos los días
- Guía titulado acompañante
- Garaje para las bicicletas
- Posibilidad de dejar la habitación por la tarde, después de la ducha
- Seguro



### Informaciones generales

**Material imprescindible:** Bicicleta de montaña - Ropa adecuada para la actividad - Calzado adecuado Impermeable - Casco y Guantes - Crema solar - Multi-herramientas y cámaras de repuesto.

- El mínimo en todas las rutas o salidas es de 2 personas. Consultar ofertas para grupos.
- Antes de la salida se hará una explicación de la ruta, así como una breve revisión del material necesario, para llevarla a cabo con seguridad.
- En rutas de varios días o de grupos se prevé la presencia de más monitores o coche de apoyo.
- Previa reserva de 10 días, podemos ofrecer bicicletas de alquiler (BTT o eléctricas).
- En rutas a la carta o de fin de semana podemos ofrecer servicio de masajes de recuperación al finalizar la ruta.



## RUTA 1 Sobirana



**Dificultad Fácil**   1-2 h.  9,10 Km.  261 m.

Ruta de iniciación para descubrir el entorno de Sant Julià de Cerdanyola. Se puede alargar o recortar el recorrido, según proceda.



## RUTA 2 El Banyador: La clásica





**Dificultad Fácil**   2 h.  13,70 Km.  397 m.

La ruta habitual para disfrutar de una distraída salida en Btt, con la opción de hacer algunos senderos alternativos.



## RUTA 3 La habitual del Catllaràs







**Dificultad Media**   4-5 h.  28,40 Km.  945 m.

Des de St. Julià de Cerdanyola hata Falgars, yendo por Fontanals, el Mirador, el Chalet Gaudiniano y volviendo por el Camp de l'Ermità.



## RUTA 4 La subida al Roc: llegamos a la cima.

**Dificultad Media**   4-5 h.  28,12 Km.  1070 m.

Ruta de magníficos paisajes, entre sombrías hayedos, extensos pastos y frondosos bosques de pino negro, que sube hasta el emblemático Roc del Catllaràs.

